

Merkblatt zu den Modulabschlussprüfungen in den Didaktik-Modulen der Studiengänge BA 2010/2014/2016 sowie MEd 2011 (PO-11 und -14) im Fach Französisch (mit Ausnahme der MAP zum Praxissemester)

Sehr geehrte Studierende,

um Ihnen die Planung Ihrer MAP zu erleichtern, stellen wir Ihnen eine Übersicht in Form einer „Prüfliste“ zur Verfügung, die die zentralen Informationen sowie wichtige Fristen für die einzelnen Planungsschritte beinhaltet.

Da wir in jedem Semester eine Vielzahl von Prüfungen abnehmen und die Prüfungen mehrere Vorleistungen (schriftliche Ausarbeitung, Literaturlisten) beinhalten, ist eine frühzeitige Planung der MAP sinnvoll und notwendig.

Die Prüfliste kann Ihnen als Leitfaden für Ihre Planungen dienen. Sie bietet einen Überblick über die wichtigsten Schritte, stellt aber keinen Anspruch auf Vollständigkeit dar. Detailinformationen entnehmen Sie bitte weiterhin der Homepage der Didaktik. Unter folgendem Link finden Sie Antworten zu häufig gestellten Fragen zur Planung und zum Ablauf der MAP:

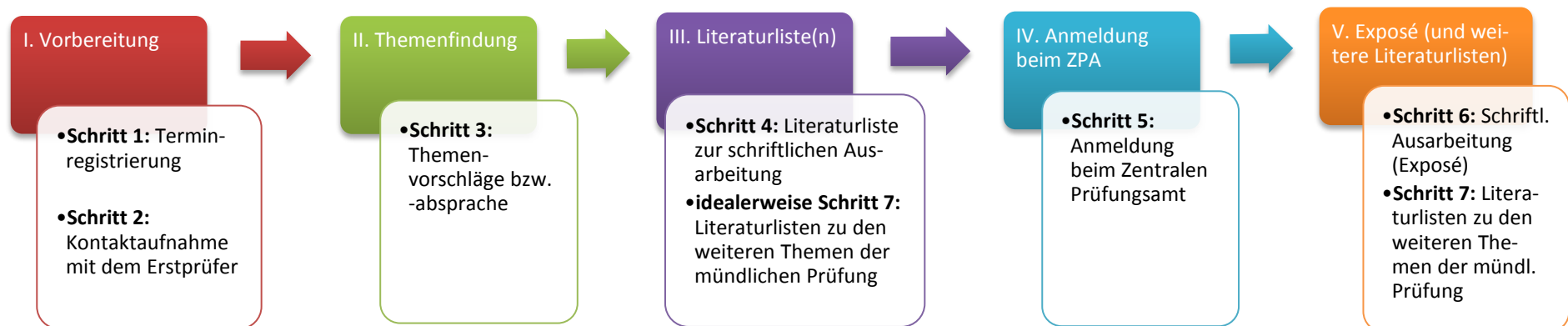
<http://www.romanistik.uni-wuppertal.de/lehrgebiete/fachdidaktik/pruefungen/fragen-zur-modulabschlusspruefung.html>



Für einen reibungslosen Ablauf der einzelnen Prüfungen ist es erforderlich, dass alle nachfolgend genannten Fristen eingehalten werden. Andernfalls kann die Durchführung der MAP nicht garantiert werden bzw. ist diese prüfungsrechtlich ausgeschlossen (siehe hierzu insbesondere die Schritte 4, 5 und 6).

Mit den besten Wünschen für eine gelingende Prüfung,





Lars Schmelter, Tobias Scholl und Marcus Bär

MAP IM ÜBERBLICK



	Schritt	Was tun? Infos zu den einzelnen Schritten	Wichtige Fristen
I. Vorbereitung	1	<p>Bitte um MAP-Termin in der Didaktik der romanischen Sprachen</p> <ul style="list-style-type: none"> - Füllen Sie das Online-Registrierungsformular auf den Internetseiten der Didaktik (http://www.romanistik.uni-wuppertal.de/lehrgebiete/fachdidaktik/formular-zur-map-anmeldung.html) aus und schicken Sie es ab. Bitte achten Sie darauf, möglichst alle Felder auszufüllen, da uns dies die sich anschließende Arbeit der Terminkoordinierung erleichtert. - Nach Bearbeitung aller Terminanfragen wird Ihnen ein Termin innerhalb des (gewünschten) Prüfungszeitraums angeboten, den Sie innerhalb einer Woche bestätigen oder unter Nennung wichtiger Gründe ablehnen können. -  Weitere Infos finden Sie auf unseren Internetseiten unter FAQs, I. Terminregistrierung, Anmeldung, PrüferInnen und Prüfungstermine: http://www.romanistik.uni-wuppertal.de/lehrgebiete/fachdidaktik/pruefungen/fragen-zur-modulabschlusspruefung.html. 	<p>Während der Vorlesungszeit im Semester vor dem Semester, in dem die Prüfung abgelegt werden soll:</p> <ul style="list-style-type: none"> - Juni für Prüfungen im WiSe - Dezember für Prüfungen im SoSe <p>Die genauen Anmeldezeiträume sowie den aktuell zuständigen Koordinator finden Sie jeweils auf den Internetseiten der Didaktik.</p>
	2	<p>Kontaktaufnahme mit dem Erstprüfer</p>	<p>Spätestens zwei Monate vor der mündlichen Prüfung; idealerweise jedoch noch früher – verbunden mit Schritt 3</p>
II. Themenfindung	3	<p>Themenvorschläge</p> <ul style="list-style-type: none"> - Sie selbst schlagen mehrere Prüfungsthemen auf Grundlage der von Ihnen besuchten Lehrveranstaltungen in der Didaktik in dem zu prüfenden Modul vor und legen dann gemeinsam mit dem Prüfer die letztendlichen Prüfungsthemen fest. - Die Anzahl der Prüfungsthemen hängt vom zu prüfenden Modul und von der PO ab.  Bitte informieren Sie sich auf unseren Internetseiten unter FAQs, II. Themen: http://www.romanistik.uni-wuppertal.de/lehrgebiete/fachdidaktik/pruefungen/fragen-zur-modulabschlusspruefung.html. 	<p>Gerne frühzeitig, idealerweise ca. drei Monate vor der mündlichen Prüfung, spätestens aber acht Wochen vor dem Termin der mündlichen Prüfung</p>

	Schritt	Was tun? Infos zu den einzelnen Schritten	Wichtige Fristen
III. Literaturliste(n)	4	<p>Literaturliste zur schriftlichen Ausarbeitung (betrifft nicht das Vertiefungsmodul im MEd 2011)</p> <ul style="list-style-type: none"> ➤ Entsprechend Ihrer Themenvorschläge müssen Sie eine Literaturliste als Grundlage für die Aufgabenstellung zur schriftlichen Ausarbeitung vorlegen. 📖 Sie können sich bei der Erstellung der Literaturlisten bspw. an der Musterbibliografie aus dem Einführungskurs orientieren. ➤ Die Literaturliste zum Thema der schriftlichen Ausarbeitung ist per E-Mail (als Dokument im Anhang) beim Erstprüfer einzureichen. ➤ Sie erhalten zeitnah eine Rückmeldung zu inhaltlichen und formalen Aspekten der Literaturliste und haben im weiteren Verlauf der Prüfungsvorbereitungen die Gelegenheit, die Liste zu überarbeiten. ➤ Die endgültige Literaturliste lassen Sie bitte – spätestens zusammen mit dem Exposé – beiden Prüfern zukommen. 📖 Weitere Informationen finden Sie auf unseren Internetseiten unter FAQs, III. Literaturlisten: http://www.romanistik.uni-wuppertal.de/lehrgebiete/fachdidaktik/pruefungen/fragen-zur-modulabschlusspruefung.html. 	<p>Gerne frühzeitig, idealerweise zwei bis drei Monate vor der mündlichen Prüfung, spätestens aber sechs Wochen vor dem Termin der mündlichen Prüfung</p>
IV. Anmeldung beim ZPA	5	<p>Anmeldung beim Zentralen Prüfungsamt (ZPA)</p> <ul style="list-style-type: none"> ➤ Eine Anmeldung der MAP beim ZPA ist zwingend erforderlich. Sie erfolgt per Formular direkt beim ZPA. Eine Unterschrift des Erstprüfers zur „Terminbestätigung“ ist bei fristgerechter Terminregistrierung (siehe Schritt 1) <u>nicht</u> erforderlich, da dem ZPA i.d.R. eine Liste mit sämtlichen Prüfungsterminen und Namen der Prüfungskandidaten vorliegt, die als Terminbestätigung gilt. ➤ Beachten Sie bitte, dass ohne eine fristgerechte Anmeldung beim ZPA die MAP nicht stattfinden kann! 	<p>Je nach PO vier bis sechs Wochen vor dem Prüfungstermin:</p> <ul style="list-style-type: none"> ➤ BA 2010 und MEd 2011 (PO-11) = 4 Wochen ➤ BA 2014/2016 und MEd 2011 (PO-14) = 6 Wochen <p>Bitte beachten Sie auch die entsprechenden Hinweise auf den Internetseiten des ZPA.</p>

	Schritt	Was tun? Infos zu den einzelnen Schritten	Wichtige Fristen
	6	<p>Schriftliche Ausarbeitung (Exposé)</p> <ul style="list-style-type: none"> - Die Aufgabenstellung für die schriftliche Ausarbeitung richtet sich nach Ihren zuvor mit dem Erstprüfer besprochenen Themenvorschlägen und Ihrer Literaturliste. - Für die schriftliche Ausarbeitung haben Sie vier Wochen Zeit. - Die schriftliche Ausarbeitung lassen Sie bitte beiden Prüfern per E-Mail (PDF-Dokument im Anhang) zukommen → Dateiname: MAP_Nachname_Termin.pdf (z.B. MAP_Mustermann_2018-08-20.pdf). - Die Ausarbeitung soll max. 18.000 Zeichen inkl. Leerzeichen (zzgl. Literaturverzeichnis) umfassen. Dies entspricht bei einer üblichen Formatierung in etwa 5-8 Textseiten. - Der Ausarbeitung ist ein Deckblatt voranzustellen, das folgende Angaben enthält: <ul style="list-style-type: none"> * Name und Matrikelnummer * Prüfungsordnung und Studienfächer * Prüfungsfach und Titel des zu prüfenden Moduls * Prüfungstermin und Namen der Prüfenden * Aufgabenstellung -  Weitere Informationen und Kriterien zur schriftlichen Ausarbeitung finden Sie auf unseren Internetseiten unter FAQs, IV. Das Exposé: http://www.romanistik.uni-wuppertal.de/lehrgebiete/fachdidaktik/pruefungen/fragen-zur-modulabschlusspruefung.html. 	<p>Die Aufgabenstellung zur schriftlichen Ausarbeitung erfolgt spätestens fünf Wochen vor der Prüfung durch den Erstprüfer. Eine frühere Zusendung der Aufgabenstellung ist nach Absprache möglich. Die Bearbeitungszeit beträgt in allen Fällen maximal vier Wochen.</p> <p>Die Abgabe der schriftlichen Ausarbeitung erfolgt per E-Mail (als PDF-Datei im Anhang) spätestens eine Woche vor der mündlichen Prüfung.</p> <p>Der genaue Abgabetermin für das Exposé wird Ihnen mit der Aufgabenstellung mitgeteilt. Sollte die schriftliche Ausarbeitung nicht fristgerecht eingereicht werden, kann die mündliche Prüfung nicht stattfinden.</p>
	7	<p>Literaturliste zu den weiteren Themen der mündlichen Prüfung</p> <ul style="list-style-type: none"> - Im Rahmen der mündlichen Prüfung werden insgesamt drei Themen (Modul „Didaktik der romanischen Sprachen“) bzw. zwei Themen (Modul „Vertiefung der Didaktik der romanischen Sprachen“ und Modul „Weiterführende Vertiefung der Didaktik der romanischen Sprachen“) geprüft. Eine Ausnahme bildet das Vertiefungsmodul im MEd-Studiengang „Französisch HRGe“, bei dem nur ein Thema geprüft wird. - Die mündliche Prüfung findet auf Deutsch (Modul „Didaktik der romanischen Sprachen“) bzw. in Teilen auf Französisch (übrige Module) statt. Das Prüfungsgespräch umfasst ca. 15 Minuten pro Thema. - Entsprechend der vereinbarten Prüfungsthemen sollten die Literaturlisten Grundlagenliteratur sowie Literatur zu einem oder mehreren Schwerpunkten enthalten. - Die Listen sind per E-Mail (Dokument im Anhang) bei Ihrem Erstprüfer einzureichen. ➤ Sie erhalten zeitnah eine Rückmeldung zu inhaltlichen und formalen Aspekten der Literaturlisten und haben im weiteren Verlauf der Prüfungsvorbereitungen die Gelegenheit, die Listen zu überarbeiten. ➤ Die endgültigen Literaturlisten senden Sie bitte – spätestens zusammen mit dem Exposé – beiden Prüfern zu. ➤  Weitere Informationen finden Sie auf unseren Internetseiten unter FAQs, III. Literaturlisten: http://www.romanistik.uni-wuppertal.de/lehrgebiete/fachdidaktik/pruefungen/fragen-zur-modulabschlusspruefung.html. 	<p>Idealerweise zusammen mit der Literaturliste für die schriftliche Ausarbeitung (siehe Schritt 3), spätestens aber vier Wochen vor der mündlichen Prüfung.</p>

Mein persönlicher MAP-Zeitplan

Schritt / Termin	Frist	Datum
Terminregistrierung per Online-Formular	---	im Juni oder Dezember
Themenabsprache mit dem Erstprüfer	8 Wochen	bis spätestens _____
Einreichung der Literaturliste zur schriftlichen Ausarbeitung	6 Wochen	bis spätestens _____
Anmeldung beim ZPA per Formular	4 oder 6 Wochen (je nach PO)	bis spätestens _____
Termin der Aufgabenstellung für die schriftliche Ausarbeitung	5 Wochen	_____
Einreichung der Literaturlisten für die mündlichen Prüfungsthemen	4 Wochen	bis spätestens _____
Abgabe der schriftlichen Ausarbeitung	1 Woche	bis spätestens _____
Termin der MAP	---	_____